

**PREŠOVSKÝ
SAMOSPRÁVNÝ
KRAJ**

DIZAJN MANUÁL

**Prešovský samosprávny kraj
www.vucpo.sk**

November 2019

Obsah


1. Logotyp	3
SK verzia	3
EN verzia	4
2. Ochranná zóna	5
3. Farebnosť loga - farebný variant	7
4. Farebnosť loga - čierno-biely variant	8
5. Farebnosť loga - invertný variant	9
6. Použitie loga na farebnom podklade	10
7. Zakázané použitie loga	11
8. Minimálna veľkosť loga	13
9. Písmo	14
10. Použité loga s iným logom	15

1. Logotyp

Definícia logotypu je vypracovaná v súlade s VZN č. 34/2013 o symboloch Prešovského samosprávneho kraja a ich používaní.


SK verzia

A




**PREŠOVSKÝ
SAMOSPRAVNÝ
KRAJ**

B




**PREŠOVSKÝ
SAMOSPRAVNÝ
KRAJ**

C




EN verzia

A




**PREŠOV
SELF-GOVERNING
REGION**

B




**PREŠOV
SELF-GOVERNING
REGION**

C



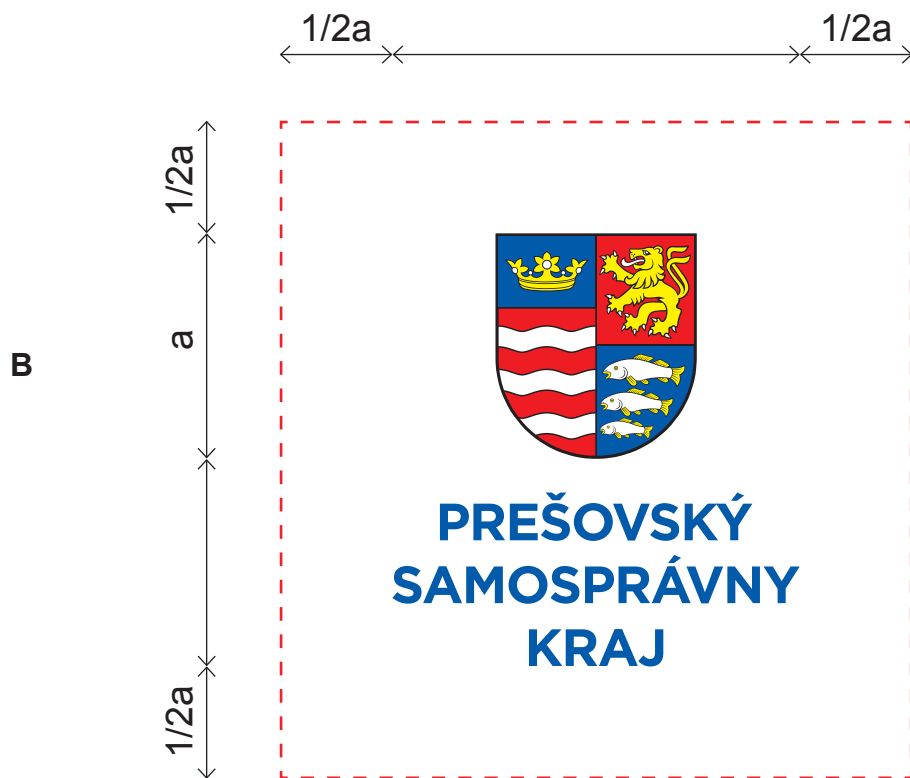
2. Ochranná zóna



a = výška erbu


b = dĺžka celého loga

Veľkosť minimálnej ochrannej zóny loga je $\frac{1}{2} a$.



a = výška erbu

Veľkosť minimálnej ochrannej zóny loga je $\frac{1}{2} a$.




a = výška erbu

Veľkosť minimálnej ochrannej zóny loga je $1/2 a$.

Minimálnu stanovenú ochrannú zónu loga je potrebné dodržiavať na zachovanie čitateľnosti, kvôli vizuálnej nezameniteľnosti a tiež z estetického hľadiska. V ochrannej zóne loga sa nesmie nachádzať iný text, iný grafický prvok alebo okraj dokumentu. Ak to situácia dovoľuje, mala by byť plocha ochrannej zóny väčšia.


3. Farebnosť loga - farebný variant

A



**PREŠOVSKÝ
SAMOSPRÁVNÝ
KRAJ**

B



C



**PREŠOVSKÝ
SAMOSPRÁVNÝ
KRAJ**

Základné farby




PANTONE: 300 XGC
RGB: 0/91/170
CMYK: 100/70/0/0



PANTONE: 1788 C
RGB: 237/28/36
CMYK: 0/100/100/0



PANTONE: 803 C
RGB: 255/242/0
CMYK: 0/0/100/0




PANTONE: P 75-1 U
RGB: 255/255/255
CMYK: 0/0/0/0




PANTONE: Process Black
RGB: 0/0/0
CMYK: 0/0/0/100

Logo Prešovského samosprávneho kraja je tvorené piatimi farbami: modrou, červenou, žltou, čiernou a bielou. Použitie týchto farieb je záväzné a aplikuje sa identicky vo všetkých dvoch variantoch. Farby sú definované vo farebných škálach Pantone CMYK a RGB.


4. Farebnosť loga - čierno-biely variant



**PREŠOVSKÝ
SAMOSPRÁVNÝ
KRAJ**




**PREŠOVSKÝ
SAMOSPRÁVNÝ
KRAJ**



PANTONE: Process Black
RGB: 0/0/0
CMYK: 0/0/0/100


Použitie je možné pri čierno-bielej tlači alebo pri špeciálnych produkčných požiadavkách (napr. aplikácia na drevo, kov, farebný textil a podobne).

5. Farebnosť loga - invertný variant




Použitie je vhodné najmä pri špeciálnych produkčných požiadavkách s tmavým podkladom (napr. aplikácia na tmavý textil, kov a pod.).

6. Použitie loga na farebnom podklade




**PREŠOVSKÝ
SAMOSPRAVNÝ
KRAJ**

Preferovaná aplikácia plno-farebného loga na bielom podklade.



**PREŠOVSKÝ
SAMOSPRAVNÝ
KRAJ**

Preferovaná aplikácia čier-no-bieleho variantu loga na bielom podklade.




**PREŠOVSKÝ
SAMOSPRAVNÝ
KRAJ**

Prípustná aplikácia loga na podklade farby prírodného papiera.


Logo v základnej farebnosti možno použiť len na bielom podklade. Prípustná je aplikácia na papieri veľmi svetlého odtieňa, štruktúry alebo textúry. Použitie podkladu s akoukoľvek výraznou farebnosťou, textúrou, grafikou či fotografiou, ktorých miera by narúšala kontrast a čitateľnosť loga, je neprípustné.

7. Zakázané použitie loga



**PREŠOVSKÝ
SAMOSPRÁVNÝ
KRAJ**

deformácia




**PREŠOVSKÝ
SAMOSPRÁVNÝ
KRAJ**

rotácia



PREŠOVSKÝ
SAMOSPRÁVNÝ
KRAJ

manipulácia s textom



**PREŠOVSKÝ
SAMOSPRÁVNÝ
KRAJ**

zmena farieb



zmena textu
názvu



farebné pozadie,
fotografie

Logo nie je dovolené upravovať, tvarovo deformovať, meniť jeho farebnosť alebo typ písma. Takisto nie je dovolené logo nakláňať, otáčať alebo ho tieňovať. Tieto obmedzenia sú platné pre všetky varianty loga. Uvedené príklady nezahŕňajú všetky možnosti nedovoleného použitia, predstavujú iba ich príklady.

8. Minimálna veľkosť loga

Minimálna veľkosť variantu A je 12 mm.



Minimálna veľkosť variantu B je 20 mm.



Minimálna veľkosť variantu C je 12 mm.



Minimálna veľkosť loga sa odvodzuje od jeho použitia a zvolenej tlačovej technológie. Stanovenie minimálnej veľkosti je orientačnou pomôckou, ktorej cieľom je zabrániť nečitateľnosti loga.

9. Písmo

V logotype je použitý typ písma Gotham Bold.

Gotham Bold

**AÁÄBCDEÉFGHIÍJKLMNOÓÔPQRSŠTUÚVWXYÝZŽ aääbcdeéfgghiíjklm-
noóôpqršstuúvwxyýžž 0123456789.,;´()~_!/?/%&+ -*=@\$€,,”...**

Arial je základný typ písma používaný v grafických materiáloch, v prezentačných materiáloch a v administratíve (hlavičkové papiere, zápisy z rokovaní, prezenčné listiny atď.) i v online komunikácii. Pre zdôraznenie textu je možné použiť Arial Bold.

ARIAL Regular

**AÁÄBCČDĎEÉFGHIÍJKLĹLMNŇOÓÔPQRŠSŠTŤUÚVWXYÝZŽ aääbcčdďeéfgghií-
jklĺḷmnňoóôpqršsstťuúvwxyýžž 0123456789.,;´()~_!/?/%&+ -*=@\$€,, ”...**

ARIAL Bold

**AÁÄBCČDĎEÉFGHIÍJKLĹLMNŇOÓÔPQRŠSŠTŤUÚVWXYÝZŽ aääbcčdďeéfgghií-
jklĺḷmnňoóôpqršsstťuúvwxyýžž 0123456789.,;´()~_!/?/%&+ -*=@\$€,, ”...**

Ako doplnkové písmo sa odporúča použiť písmo Calibri.

Calibri Regular


**AÁÄBCČDĎEÉFGHIÍJKLĹLMNŇOÓÔPQRŠSŠTŤUÚVWXYÝZŽ aääbcčdďeéfgghií-
jklĺḷmnňoóôpqršsstťuúvwxyýžž 0123456789.,;´()~_!/?/%&+ -*=@\$€,, ”...**

Calibri bold

**AÁÄBCČDĎEÉFGHIÍJKLĹLMNŇOÓÔPQRŠSŠTŤUÚVWXYÝZŽ aääbcčdďeéfgghií-
jklĺḷmnňoóôpqršsstťuúvwxyýžž 0123456789.,;´()~_!/?/%&+ -*=@\$€,, ”...**

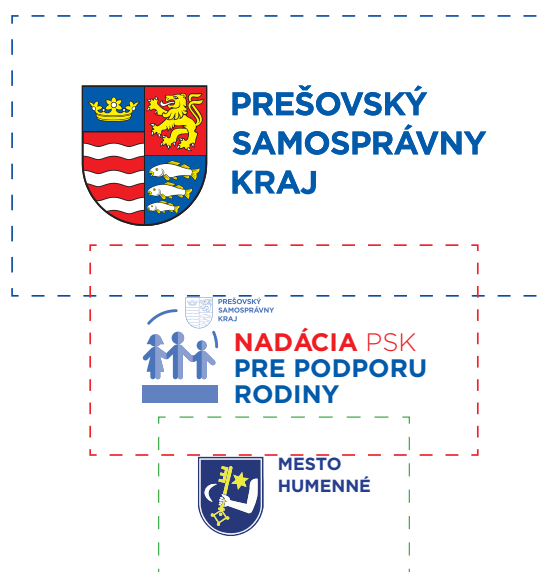
10. Použite loga s iným logom

Horizontálne umiestnenie:



Umiestnenie a pomer veľkosti lôg musia byť zachované v zmysle tohto vizuálu, t.j. logo PSK je najväčšie a ostatné logá sú menšie. Žiadne logo nesmie byť väčšie ako logo PSK (pokiaľ ide o výšku alebo šírku).

Vertikálne umiestnenie:



Umiestnenie a pomer veľkosti lôg je možné meniť podľa potreby, avšak žiadne logo nesmie byť väčšie ako logo PSK (pokiaľ ide o výšku alebo šírku).