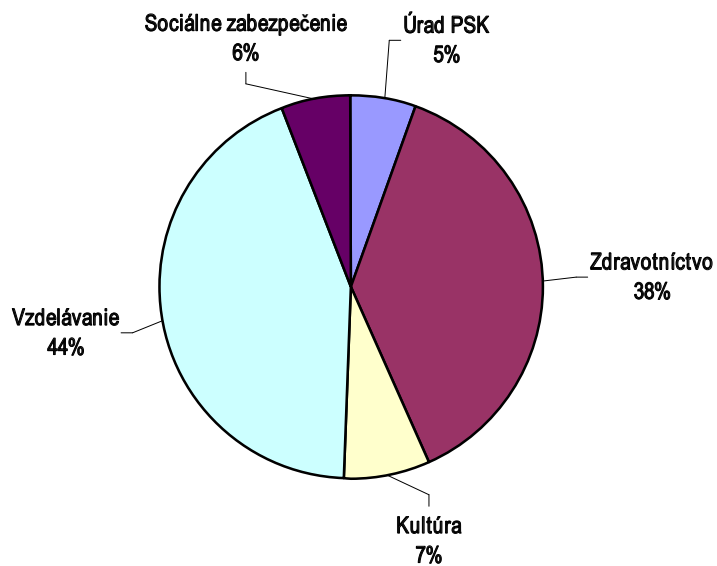
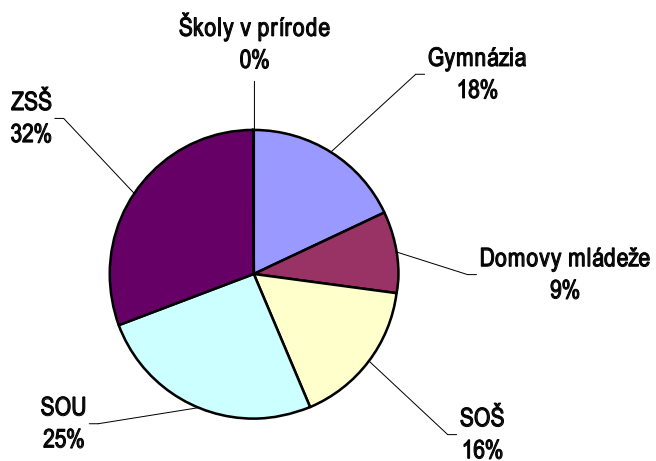


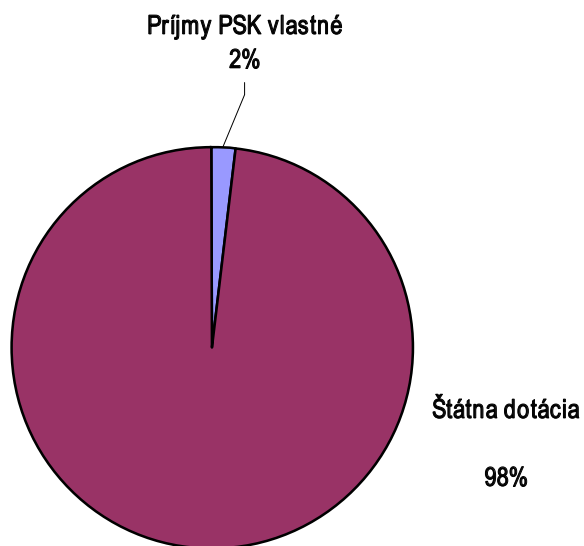
Podiel kapitálových výdavkov podľa rezortov



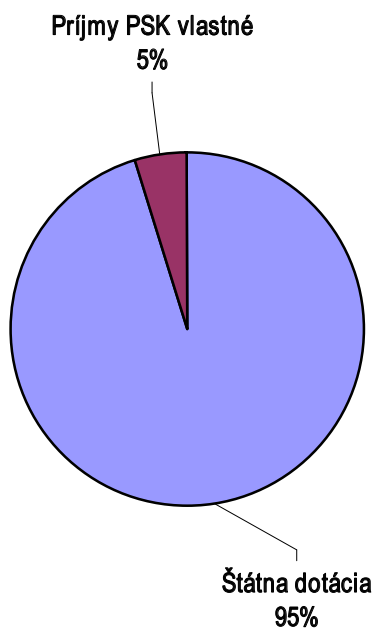
Podiel kapitálových výdavkov podľa typov škôl



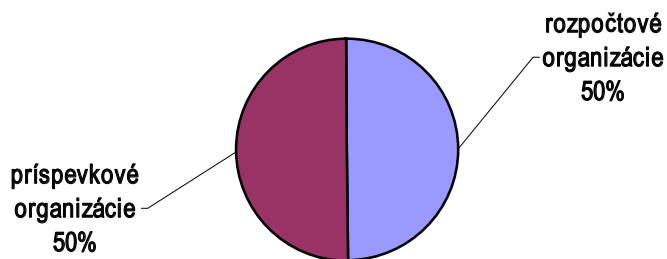
Podiel kapitálových príjmov podľa zdroja



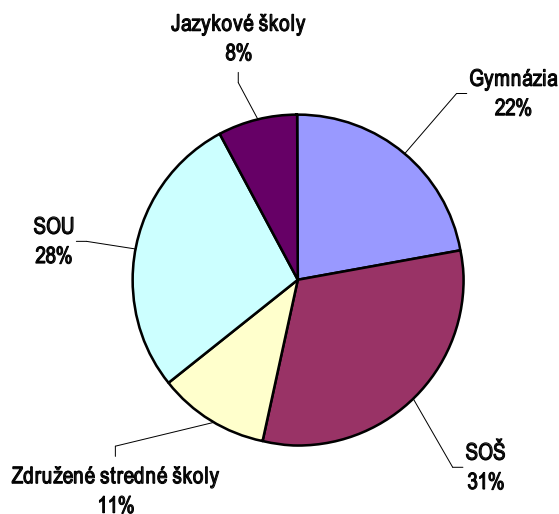
Podiel bežných príjmov podľa zdroja



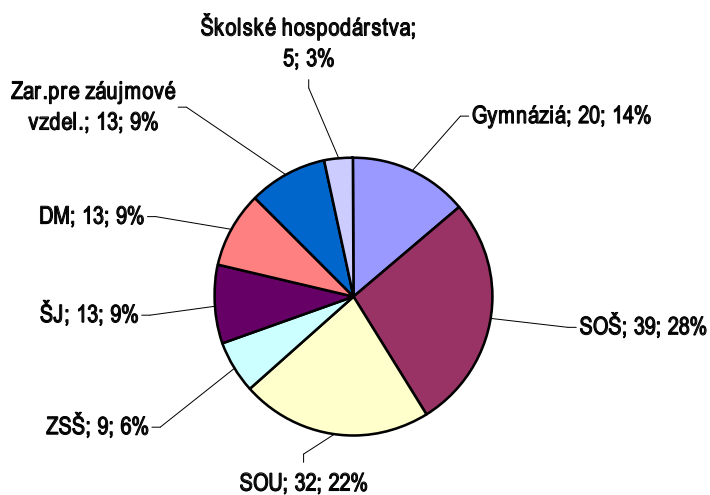
školské zariadenia podľa formy hospodárenia



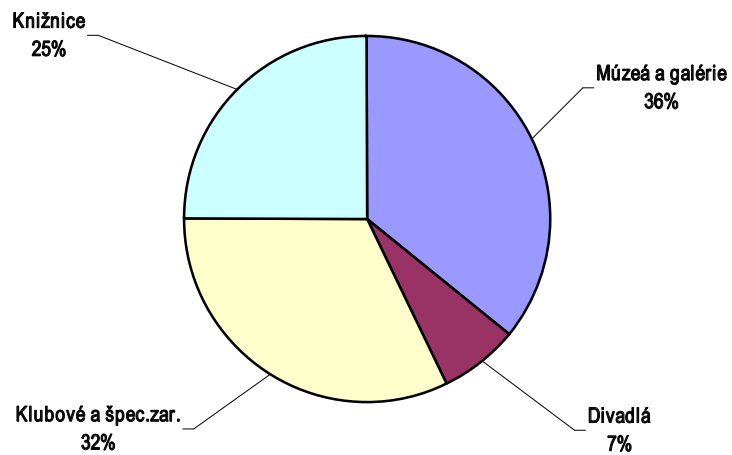
Počet žiakov k 31. 12. 2003 podľa typu škôl



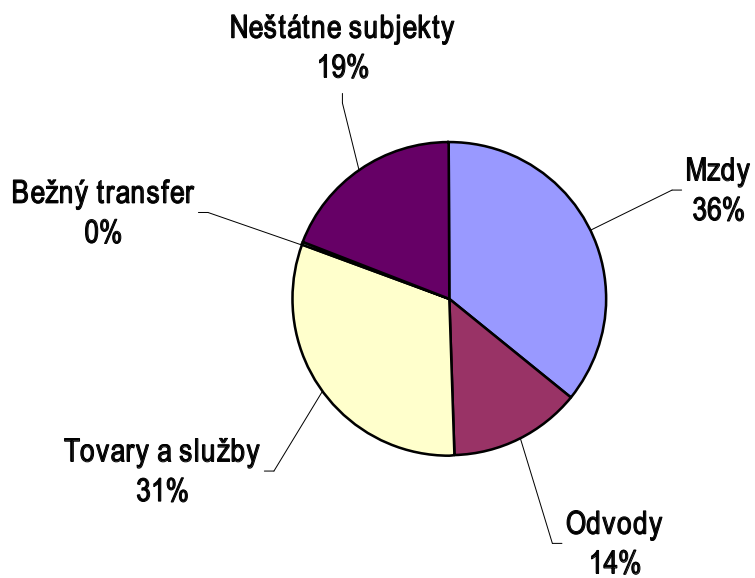
Štruktúra podľa typov škôl a zariadení



Štruktúra kultúrnych zariadení



Štruktúra bežných výdavkov sociálneho zabezpečenia



Múzeá a g:	10
Divadlá	2
Klubové a	9
Knižnice	7

Mzdy	152 246
Odvody	57579
Tovary a s	132681
Bežný tran	475
Neštátne s	81 641

Gymnázia	20
SOŠ	39
SOU	32
ZŠ	9
ŠJ	13
DM	13
Zar.pre zá	13
Školské ho	5

Čerpanie rozpočtu bežných výdavkov za Úrad PSK k 31. 12. 2003

(v tis. Sk)

Označenie a názov hlavnej kategória, kategórie, položky		Schválený rozpočet 2003	Upravený rozpočet k 31.12.03	Čerpanie k 31.12.03		% čerp.celkom k upravenému rozpočtu	Čerpanie rozpočtu bez § 20	% čerp. k upravenému rozpočtu bez § 20
				celkom	z toho § 20			
a		1	2	3	4	5	6	7
600	Bežné výdavky	59 684	66 794	64 175	160	96,30	64 165	96,06
z toho:								
610	Mzdy, platy, sl. príjmy a OOV	23 772	26 786	26 653	0	99,50	26 653	99,50
620	Poistné a príspevky zamestnávateľa do poisťovní a NÚP	8 974	10 047	9 792	0	97,46	9 792	97,46
630	Tovary a ďalšie služby	26 938	29 886	27 655	160	92,53	27 495	92,00
v tom:								
631	Cestovné výdavky	2 085	1 761	1 762	0	100,06	1 762	100,06
632	Energia, voda a komunikácie	2 045	2 429	2 436	7	100,29	2 429	100,00
633	Materiál a služby	4 707	5 298	4 470	9	84,37	4 461	84,20
634	Dopravné	3 080	2 737	2 793	49	102,05	2 744	100,26
635	Rutinná a štandardná údržba	170	471	472	0	100,21	472	100,21
636	Nájomné za prenájom	2 665	1 550	1 605	95	103,55	1 510	97,42
637	Ostatné tovary a služby	12 186	15 640	14 117	0	90,26	14 117	90,26
640	Bežné transfery	0	75	75	0	100,00	75	100,00

Bežné výdavky za školstvo k 31. 12. 2003 - rozpočtové organizácie

(v tis. Sk)

Funkčná klasifikácia	Ekonomická klasifikácia	Text	Schválený rozpočet 2003	Upravený rozpočet k 31.12.03	Čerpanie k 31.12.03	Z toho § 20	Čerpanie bez § 20	% plnenia bez § 20
a	b	c	1	2	3	4	5	6
09.2.2.1	Gymnázia							
	610	Mzdy,plata a OOV	0	124 750	124 730	56	124 674	99,94
	620	Poistné a NÚP	0	46 814	46 770	17	46 753	99,87
	630	Tovary a služby	26 176	31 967	32 504	492	32 012	100,14
	640	Bežné transfery	0	412	391	0	391	94,90
09.2.4.1	SOŠ							
	610	Mzdy,plata a OOV		231 510	231 714	17	231 697	100,08
	620	Poistné a NÚP		87 395	87 190	10	87 180	99,75
	630	Tovary a služby	52 654	63 478	65 293	1 934	63 359	99,81
	640	Bežné transfery	0	939	910	0	910	96,91
09.6.0.2	Školské stravovanie							
	610	Mzdy,plata a OOV	0	9 309	9 350	37	9 313	100,04
	620	Poistné a NÚP	0	3 514	3 506	2	3 504	99,72
	630	Tovary a služby	2 796	4 209	4 260	32	4 228	100,45
	640	Bežné transfery	0	37	37	0	37	100,00
09.6.0.4	Domovy mládeže							
	610	Mzdy,plata a OOV	0	36 510	36 513	0	36 513	100,01
	620	Poistné a NÚP	0	13 557	13 527	2	13 525	99,76
	630	Tovary a služby	11 036	13 922	18 968	5 091	13 877	99,68
	640	Bežné transfery	0	206	205	0	205	99,51
	SPOLU RO							
	610	Mzdy,plata a OOV	0	402 079	402 307	110	402 197	100,03
	620	Poistné a NÚP	0	151 280	150 993	31	150 962	99,79
	630	Tovary a služby	92 662	113 576	121 025	7 549	113 476	99,91
	640	Bežné transfery	0	1 594	1 543	0	1 543	96,80
Celkom	600		92 662	668 529	675 868	7 690	668 178	99,95

Bežné výdavky za školstvo k 31. 12. 2003 - príspevkové organizácie

(v tis. Sk)

Funkčná klasifikácia	Ekonomická klasifikácia	Text	Schválený rozpočet 2003	Upravený rozpočet k 31.12.03	Čerpanie k 31.12.03	Z toho § 20	Čerpanie bez § 20	% plnenia bez § 20
a	b	c	1	2	3	4	5	6
09.2.1.1	Osemročné gymnázia							
	642	Transfer	15 160	21 980	21 980	0	21 980	100,00
09.2.2.1	Gymnázia							
	624	Transfer	25 094	36 696	36 696	0	36 696	100,00
09.2.4.1	SOŠ							
	642	Transfer	21 686	26 173	26 173	0	26 173	100,00
09.2.6.1	SOU							
	641	Transfer	59 574	477 458	477 458	0	477 458	100,00
	642	Transfer súkr.a cirk.	72 658	76 541	76 541	0	76 541	100,00
09.2.7	ZŠŠ							
	641	Transfer	23 501	164 299	164 299	0	164 299	100,00
09.6.0.2	Školské stravovanie							
	642	Transfer	369	626	626	0	626	100,00
09.6.0	Školy v prírode							
	641	Transfer	0	16 345	16 345	0	16 345	100,00
09.5.0.3	Jazykové školy							
	641	Transfer	0	6 190	6 190	0	6 190	100,00
	642	Transfer súkr.a cirk.	484	592	592	0	592	100,00
04.2.1.6	Školské majetky							
	641	Transfer	0	21 233	21 233	0	21 233	100,00
04.2.2.1	Školské lesy							
	641	Transfer	0	7 016	7 016	0	7 016	100,00
Celkom	640	Bežné transfery	218 526	855 149	855 149	0	855 149	100,00